

R3
SUPRA
by **ALNIC**



**Encimeras de alta calidad
y durabilidad**

High-quality and durable worktops

Alta calidad, resistencia y durabilidad

Nuestra tecnología **R3 Supra** aporta un gran valor decorativo junto con las ventajas de resistencia y durabilidad de una encimera con laminado de alta presión, consiguiendo la máxima calidad y diseño en diferentes acabados y colores.

Amplia gama de diseños

R3 Supra ofrece una amplia y versátil gama de encimeras duraderas con un alto nivel estético.

Desde diseños que emulan maderas hasta piedras y colores sólidos, nuestra gama de diseños de tendencia está pensada para crear infinitas combinaciones.

Además la gama de **R3 Supra** ha sido creada para combinar con la gama de diseños para paneles y puertas de **ALVIC**, dando así soluciones creativas globales que se adaptan a todos los proyectos de interiorismo.

Fácil instalación

Las encimeras **R3 Supra** son fáciles de instalar gracias a su fácil adaptación sobre los muebles de cocina. Disponen de panel mural y cantos a juego con el mismo diseño de encimera que se haya elegido.

High quality, resistance and durability

Our **R3 Supra** technology provides a great decorative value together with the advantages of resistance and durability of a worktop with high pressure laminate, achieving maximum quality and design in different finishes and colours.

A wide range of designs

R3 Supra offers a wide and versatile range of high quality, durable worktops.

From designs that emulate wood to stone and solid colours, our range of on-trend designs is designed to create endless combinations.

In addition, the **R3 Supra** range has been created to combine with **ALVIC's** range of panel and door designs, providing creative global solutions to suit all interior design projects.

Easy to install

R3 Supra worktops are easy to install thanks to their easy adaptation to the kitchen furniture. They have a wall panel and edges to match the worktop design chosen.



Velázquez 02 / EP-168-AR
Encimera y panel mural a juego
Matching worktop and wall panel

Encimera hidrófuga con laminado HPL de alta calidad

Las encimeras **R3 Supra** by **ALVIC** están compuestas por un tablero base de partículas de madera hidrófuga, que cuenta con un 70% de material reciclado, recubierto con laminado de alta presión en la cara superior y papel kraft antihumedad en la inferior, reforzado por la aplicación de colas de alta resistencia mecánica y a la humedad.

Su tecnología permite realizar el postformado directamente sobre el soporte, logrando el increíble plegado de la capa superior del tablero, hasta formar un canto perfecto con radio 3, dando como resultado encimeras resistentes, duraderas y atractivas.

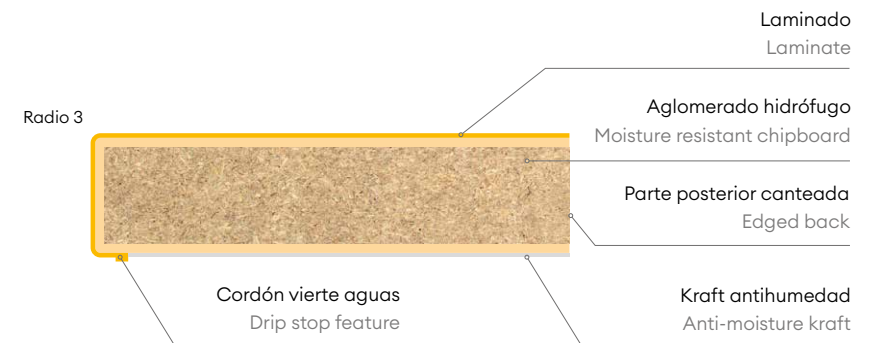
Tiene aplicación en mobiliario de cocina para planos de trabajo.

Moisture resistant worktop with high-quality HPL laminate

R3 Supra by **ALVIC** worktops are composed of a water-repellent wood particle board, with 70% recycled material, coated with high-pressure laminate on the upper side and anti-humidity kraft paper on the lower side, reinforced by the application of glues with high mechanical and humidity resistance.

Its technology allows the postforming to be done directly on the board, achieving the incredible folding of the top layer of the board, until it forms a perfect edge with radius 3, resulting in resistant, durable and attractive worktops.

It can be used in kitchen furniture for worktops.



Medidas / Measures

Longitud / Length
Hasta / Up to 3600mm
Ancho / Width
620, 700, 800 y 900mm
Grosor / Thickness
30mm, 38mm

Superficies de trabajo de alta calidad y durabilidad para la cocina

High-quality and durable work surfaces for the kitchen



Porcelain 03 Silver / EP-156-YO
Encimera y panel mural a juego
Matching worktop and wall panel

Propiedades principales Main Features



Alta resistencia superficial
High surface resistance



Resistencia al vapor de agua
Resistance to steam



Fácil limpieza y mantenimiento
Easy cleaning and maintenance



Resistencia al calor seco 180°
Resistance to dry heat 180°



Resistencia al calor húmedo
Resistance to humid heat



Resistencia al manchado
Stain resistance



Resistencia al impacto
Impact resistance




70% de material reciclado
70% recycled material

Las encimeras R3 Supra cumplen con la norma UNE 56875 para mobiliario de cocina.


R3 Supra worktops comply with the standard UNE 56875 for kitchen furniture.

Diseños sólidos / Solid designs



Blanco / EP-157-SM

New



Blanco Soft / EP-002-SF



Cashmere / EP-158-SM

New




Taupe / EP-159-SM

New



Agave / EP-160-SM

New



Agave
EP-160-SM

Diseños piedras / Stone designs



Mármol Versilia / EP-140-SM



Bernini / EP-163-LV

New



Siena / EP-164-LV

New



Nuvola 01 / EP-161-SM

New



Nuvola 03 / EP-162-SM

New



Mármol Maya Blanco / EP-120-AET



Porcelain 01 Gold / EP-154-YO



Sierra 01 / EP-165-LV

New



Sierra 02 / EP-166-LV

New



Piedra Tripura / EP-138-PI




Diseños piedras / Stone designs



Porcelain 03 Silver / EP-156-YO



Porcelánico Carbón / EP-147-PE



Piedra Carbón / EP-090-PI



Cemento Oscuro / EP-092-IS



Mármol Marquina Apomazado / EP-151-ST



Mármol Marquina / EP-116-BR



Fresko / EP-086-IS

Diseños madera / Wooden designs



Velázquez 01 / EP-167-AR

New



Velázquez 02 / EP-168-AR

New



Nogal Rosales 02 / EP-170-AT

New



Picasso 03 / EP-169-AR

New



Anniversary Oak 02
EP-141-NAT



Roble Ibérico
EP-142-SM



Roble Sonoma
EP-124-OP



Siena / EP-164-LV
Encimera y panel mural a juego
Matching worktop and wall panel

INFORMACIÓN TÉCNICA

TECHNICAL INFORMATION

Medidas y soporte

Las encimeras R3 Supra by ALVIC tienen una longitud de 3600mm.

Están disponibles en una profundidad de 620, 700, 800 y 900mm.

Presentan un grosor de 30 o 38mm.

La encimeras R3 Supra by ALVIC también están disponibles como mostradores.

El soporte, compuesto de partículas de madera hidrófugo y encolado PUR, aporta una mayor resistencia al contacto con frío o calor seco, al vapor de agua, así como al rayado y al impacto, lo que lo convierte en una superficie de trabajo ideal para la cocina.

Accesorios a juego

ALVIC ofrece una gama de accesorios para un acabado perfecto del proyecto.

Hay disponibles tiras de canto laminado de 650 x 50 mm, así como panel mural a juego con medidas máximas de 3600 mm x 600 mm x 8 mm.

También disponemos de copetes panelables con tira de laminado a juego. La gama R3 Supra está pensada además para combinar con los diseños disponibles en panel y puerta en las tecnologías Luxe, Zenit y Sincron.

Mantenimiento y limpieza

Gracias a su superficie resistente, higiénica e impermeable, las encimeras R3 Supra by ALVIC no necesitan mantenimiento especial (referirse a la ficha técnica).

Para la limpieza se recomienda el uso de un paño no abrasivo, humedecido con agua y jabón, y su secado inmediato posterior. En ningún caso se deben utilizar productos químicos agresivos como: disolventes, alcohol, amoníaco, etc.

Measures and board

R3 Supra by ALVIC worktops have a length of 3600mm.

They are available in a depth of 620, 700, 800 and 900mm.

They have a thickness of 30 or 38mm.

R3 Surpra by ALVIC worktops are also available as counters.

The board, made of water-resistant wood particles and PUR glue, provides increased resistance to contact with cold or dry heat, water vapour, as well as scratch and impact resistance, making it an ideal work surface for the kitchen.

Matching accessories

ALVIC offers a range of accessories for a perfect project finish.

Laminate edge strips of 650 x 50 mm are available, as well as matching wall panels with maximum dimensions of 3600 mm x 600 mm x 8 mm.

Matching decorative crests with laminate edging strip are also available. The R3 Supra range is designed to match the panel and door designs available in Luxe, Zenit and Sincron technologies.

Maintenance and cleaning

Thanks to their hard-wearing, hygienic and waterproof surface, R3 Supra by ALVIC worktops do not require any special maintenance (see technical data sheet).

For cleaning, we recommend the use of a non-abrasive cloth, dampened with soap and water, and drying immediately afterwards. Under no circumstances should aggressive chemical products such as solvents, alcohol, ammonia, etc. be used.

Ficha Técnica / Technical Data Sheet

Propiedad / Property	Espesor (mm) / Thickness (mm)		Norma / Standard
	25-32	33-40	
 Densidad (Kg/m ³) Density (Kg/m ³)	650 ± 30	630 ± 30	EN 323
 Resistencia a la tracción (N/mm ²) – min. Tensile strength	0,35	0,30	EN 319
 Resistencia a la flexión (N/mm ²) – min. Flexural strength	11	9	EN 310
 Módulo de elasticidad (N/mm ²) – min. Modulus of elasticity	1700	1550	EN 310
 Humedad residual (%) – rango Residual moisture content (%) - range	5 - 13		EN 322
 Contenido en formaldehído E1 (mg/100g) – max. Formaldehyde content E1 (mg/100g) – max.	8 mg.		EN 120
 Comportamiento frente al fuego (clase) Fire behaviour (class)	D-s2, d0		EN 13501-1
Propiedad / Property	Valor / Value		Norma / Standard
 Resistencia a productos alimenticios fríos Resistance to cold foodstuffs	Conforme Conform		UNE 56875
 Resistencia a productos alimenticios calientes Resistance to hot foodstuffs	Conforme Conform		UNE 56875
 Resistencia a productos de limpieza Resistance to cleaning products	Conforme Conform		UNE 56875
 Resistencia al calor seco a 180 °C Resistance to dry heat at 180 °C	Grado 5 / 5 Grade 5/5		UNE 56875
 Resistencia al vapor de agua Resistance to water vapour	Grado 4 / 5 Grade 4/5		UNE 56875
 Resistencia a la abrasión Resistance to abrasion	HPL Clase 3B / 500/650 DPL / CPL Clase 3A / 200/400		UNE 56875
 Resistencia al impacto por caída de bola Impact resistance by falling ball	HPL 180 cm. DPL / CPL 140 cm.		UNE 56875
 Adhesión del recubrimiento al soporte (% arrastre partícula) Adhesion of the coating to the substrate (% particle dragging)	100%		UNE 56875
 Resistencia del color a la luz Colour fastness to light	Conforme Conform		UNE 56875
 Resistencia al rayado Scratch resistance	Grado 5 Grade 5		UNE 56875
 Resistencia al agua Water resistance	Conforme Conform		UNE 56875
 Encolado de cantos Edge gluing	Conforme Conform		UNE 56875

Los colores representados en este catálogo pueden variar respecto a la muestra física original debido a las técnicas de reproducción gráfica.

The colors shown in this catalog may differ from the original physical sample due to graphic reproduction techniques used.



Encimeras de alta calidad y durabilidad

High-quality and durable worktops



Ficha técnica
Technical data sheet



C/ Alcalde Juan Vallejo, 27-29
23660 Alcaudete, Jaén
Tlfno: +34 953 562 002
Export Department: +34 953 562 134



alvic.com